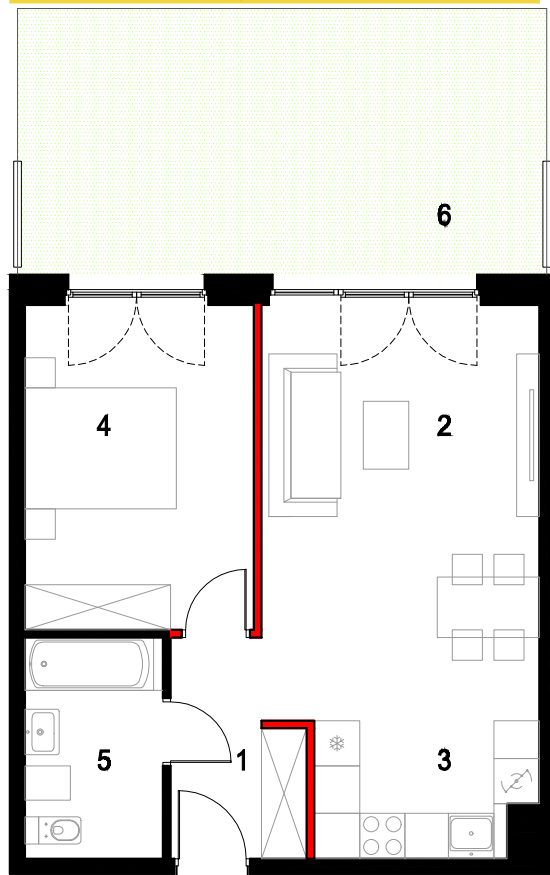



# BUDYNEK MIESZKALNY WIELORODZINNY Z GARAŻEM PODZIEMNYM


## PARTER - 1.02



Powierzchnia z pomiaru geodezyjnego:

1 PRZEDPOKÓJ	4.46	m <sup>2</sup>
2 POKÓJ DZIENNY	20.41	m <sup>2</sup>
3 KUCHNIA	4.92	m <sup>2</sup>
4 POKÓJ	12.90	m <sup>2</sup>
5 ŁAZIENKA	5.17	m <sup>2</sup>
	47.86	m <sup>2</sup>
6 OGRÓDEK	24.60	m <sup>2</sup>



Uwagi:  Ściana działowa możliwość własnej aranżacji  
Powierzchnia użytkowa pomieszczeń jest obliczona wg. Normy PN ISO 9836:1997

RMI DEVELOPMENT Sp. z o.o.  
41-300 DĄBROWA GÓRNICZA  
UL. KSIĘDZA GRZEGORZA AUGUSTYNIKA 21/1u

